


Penthouse D Etage 01

SURFACES EN m² - PENTHOUSES - 1^{ER} NIVEAU-

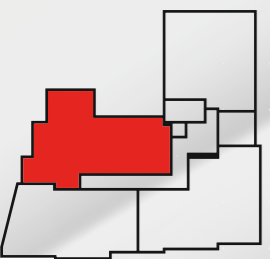

DESIGNATION	PNT D
SEJOUR	36.89
CUISINE	16.20
SUITE PARENTS	31.82
CHAMBRE 1	20.94
CHAMBRE 2	19.37
SDB 01	4.60
HALL/DEG	29.81
BALCONS	13,92
S.H.O.N.	173.55
CLOISONS INTERIEURES	5.03
SURFACE TOTALE	178.59
SURFACE DEFINITIVE (livret foncier)
LOT ETAGE
PARKING	
NOM :	DATE D'ACHAT : / /
	DATE surface définitive: ... / ... /
SIGNATURE A L'ACHAT:	
SIGNATURE SURFACE DEFINITIVE:	

Echelle



Nota : Les présents plans sont établis sur la base du permis de construire et pourront subir des adaptations dimensionnelles, techniques ou d'organisation, afin de répondre aux contraintes induites par les études détaillées d'exécution.


La surface totale de l'appartement n'est pas définitive, cette dernière est appelée à être révisée à la hausse ou bien à la baisse. La surface définitive sera fixée après approbation par un expert géomètre, et la délivrance de l'acte de propriété et du livret foncier.



Penthouse D Etage 02

SURFACES EN m ² - PENTHOUSES - 2 ^{EME} NIVEAU-	
DESIGNATION	PNT D
SEJOUR	20.98
SUITE	28.65
WC	3.32
SAS	3.83
HAMMAM	4.85
HALL/DEG	12.60
BALCONS	7,14
TERRASSE	80,44
S.H.O.N.	161.80
CLOISONS INTERIEURES	3.80
SURFACE TOTALE	165.60
SURFACE DEFINITIVE (livret foncier)
LOT ETAGE
PARKING	
NOM :	DATE D'ACHAT : ... / ... /
	DATE surface définitive: ... / ... /
SIGNATURE A L'ACHAT:	
SIGNATURE SURFACE DEFINITIVE:	

Echelle



Nota : Les présents plans sont établis sur la base du permis de construire et pourront subir des adaptations dimensionnelles, techniques ou d'organisation, afin de répondre aux contraintes induites par les études détaillées d'exécution.

La surface totale de l'appartement n'est pas définitive, cette dernière est appelée a être révisée à la hausse ou bien à la baisse. La surface définitive sera fixé après approbation par un expert géomètre, et la délivrance de l'acte de propriété et du le livret foncier.